

市議会だよりアンケート集計結果（最終）

● 調査方法

「和泉市議会だより」（第101号 令和5年2月1日号）及び市公式LINE（令和5年2月6日通知）にアンケートを掲載し、インターネットによる回答とした。（令和5年2月1日～令和6年1月31日）

● 回答結果

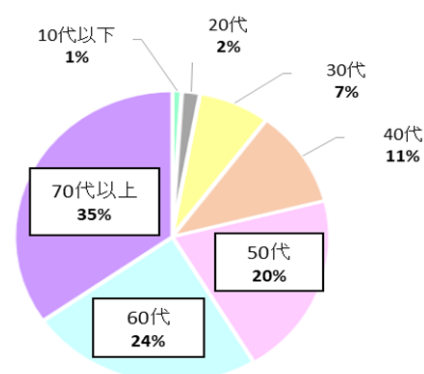
回答数：694件

● 調査結果

※端数処理の関係で、回答比率の合計が100%とならないことがあります。

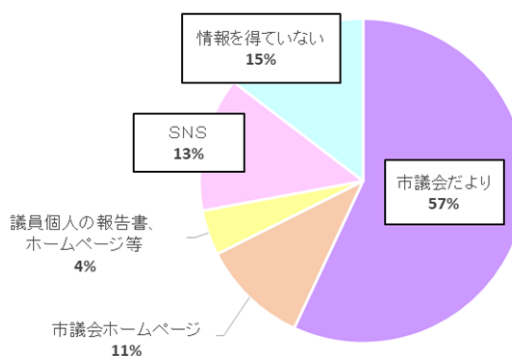
1 年齢

| 選択肢（上位3項目） | 回答数 | % |
|------------|-----|----|
| 70代以上 | 241 | 35 |
| 60代 | 166 | 24 |
| 50代 | 141 | 20 |



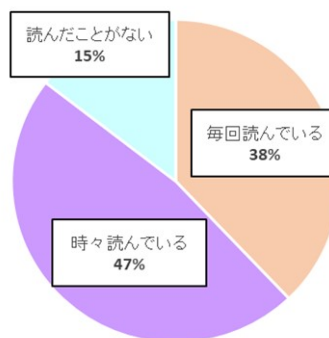
2 議会の情報はどのように入手していますか？（複数回答可）

| 選択肢（上位3項目） | 回答数 | % |
|------------|-----|----|
| 市議会だより | 493 | 57 |
| 情報を得ていない | 126 | 15 |
| SNS | 116 | 13 |



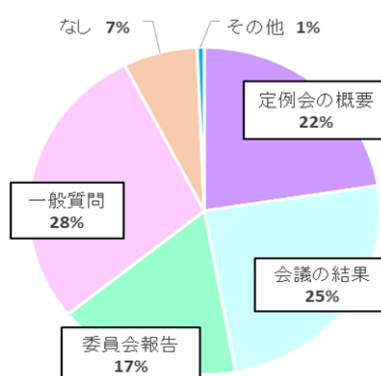
3 市議会だよりをどの程度読んでいますか？

| 選択肢 | 回答数 | % |
|---------|-----|----|
| 時々読んでいる | 330 | 47 |
| 毎回読んでいる | 263 | 38 |
| 読んだことない | 101 | 15 |



4 関心のある記事はなんですか？（複数回答可）

| 選択肢（上位3項目） | 回答数 | % |
|------------|-----|----|
| 一般質問 | 353 | 28 |
| 会議の結果 | 306 | 25 |
| 定例会の概要 | 280 | 22 |

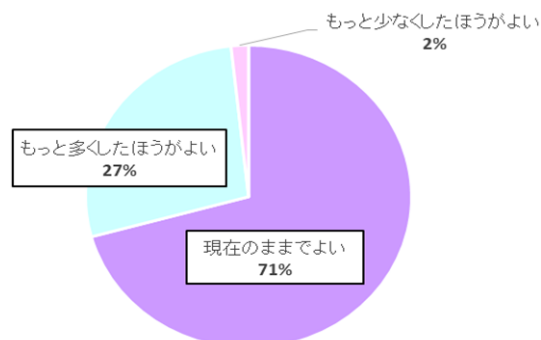


その他

- ・クーポン配布など特別なことに関わる内容
- ・子育て系
- ・公立学校の設備
- ・予算と費用対効果
- ・市議会だよりがあることさえ知らない
- ・自分の住んでいる地区に関係がある内容
- ・市の方向性
- ・市民の声を反映した一般質問かどうかを確認している

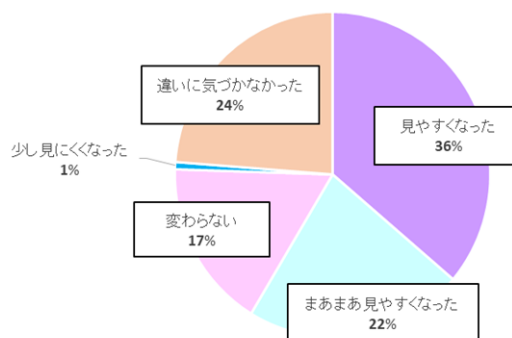
5 情報量はどうですか？

| 選択肢 | 回答数 | % |
|---------------|-----|----|
| 現在のままでよい | 491 | 71 |
| もっと多くしたほうがよい | 191 | 27 |
| もっと少なくしたほうがよい | 12 | 2 |



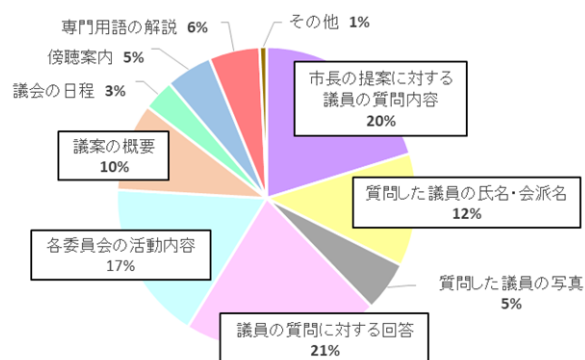
6 市議会だよりのレイアウトを変更しましたが、いかがですか？

| 選択肢（上位3項目） | 回答数 | % |
|-------------|-----|----|
| 見やすくなった | 251 | 36 |
| 違いに気づかなかった | 165 | 24 |
| まあまあ見やすくなった | 156 | 22 |



7 市議会だよりで知りたい情報はなんですか？（複数回答可）

| 選択肢（上位3項目） | 回答数 | % |
|------------------|-----|----|
| 議員の質問に対する回答 | 420 | 21 |
| 市長の提案に対する議員の質問内容 | 402 | 20 |
| 各委員会の活動内容 | 339 | 17 |



その他

- ・議案の賛否
- ・議員の報酬等の市民税の使い道を具体的に事実に基づいて掲載して欲しい
- ・市民の声目安箱みたいなものの
- ・どう子育て環境が良くなるか
- ・議案、提案ごとに過去からの経緯、経過、質疑、回答に更新内容を加えていくような情報公開をして頂きたい。
- ・公立学校の設備
- ・質問や当局の回答のその後の進捗状況
- ・読んだことがないので内容を知らない
- ・どの議員がどの案件に賛成、反対したのかを知りたい。
- ・市の方向性
- ・議員個人の思想やライフワークを質問にしている事をよく見かける。それは市民の代弁者の発言や質問と言えるのか。市民の声を反映した質問をしているかを確認している。